

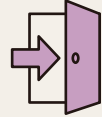


販売場所

1	ミョンドン(明洞)観光情報センター
2	トンデムン(東大門)観光案内所
3	ソウル観光プラザ観光情報センター
4	仁川国際空港 書店 (第1旅客ターミナル 一階または三階 書店, 第2旅客ターミナル 三階 書店) * 現金決済のみ可能
5	CUコンビニ(空港内の店舗を除く) * CUでは現金でのみモバイルパスを購入できます

利用方法

1	2	3
		
アプリダウンロード後、利用施設の入場チケット売り場にてパスのQRコードを提示してください。	利用施設の入場チケットを発券してください。	発券された入場チケットで観光スポットをご利用ください。

ご利用可能時間

ディスカバーソウルパスは、最初の無料対象施設へ入場した時点から利用可能時間のカウントが始まります。

* ディスカバーソウルパスを購入後にeSIMを購入・利用しても、ディスカバーソウルパスの有効期間はスタートしません。

eSIMのご利用方法

*モバイルパスのみ

1	ディスカバーソウルパスアプリを実行し、「MY PASS」をタップしてください。
2	モバイルパスの下にあるeSIMパウチャーのボタンをクリックしてください。
3	eSIMの購入ページからご希望の商品を選択し、お支払いを済ませてください。
4	確認画面が表示されたらそメールアドレスに送信されたeSIMパウチャーを端末に登録してください。のままご乗車ください。(画像をクリックすると拡大表示されます)
昼休み	毎日 12:00 - 13:00
電話番号	+82 1644 - 1060
メールアドレス	support@discoverseoulpass.com

ディスカバーソウルパス
ウェブサイト



Download on the
App Store



Get it on
Google Play



DISCOVER SEOUL PASS



ディスカバー ソウルパスとは?

ディスカバーソウルパスはソウルを代表する観光スポットを48/72/120時間、無料で利用できる『フリーパス』です。

無料入場

ソウル市内の代表的な観光スポットに無料入場
70+以上の無料観光スポット



割引等優遇特典

公演、ショッピング、ワンデークラス等 割引優遇
100+以上の割引観光スポット



交通機能

交通系ICカード
空港鉄道AREX直通列車
ソウル公共自転車タルンイ
空港バス<Kリムジン>
シティツアーバス(赤色・黄色)



モバイルアプリ

モバイルパスを購入・利用、または実物パスを連携させて残りの利用可能時間を確認



SEOUL MY SOUL

SEOUL TOURISM ORGANIZATION

ディスカバーソウルパスを使って無料で交通利用！



空港鉄道AREXの利用方法

スキャンして「AREX乗車券を発行」ページへ >>



実物バスでの利用方法	
1	「AREX乗車券を発行」ページにアクセス
2	お持ちのディスカバーソウルパス実物カードにあるQR一連番号を入力すると、AREXコードが発給されます。
3	発給された13桁のAREXコードを空港鉄道の自動券売機に入力すると、AREX直通列車の片道乗車券を発行することができます。

モバイルバスでの利用方法	
1	バスアプリを起動
2	モバイルバス画面下にある「AREX乗車券の発行」を押す。
3	画面に表示された13桁のAREXコードを空港鉄道の自動券売機に入力すると、AREX直通列車の片道乗車券を発行することができます。



空港バス(Kリムジン)の乗車方法

* モバイルバスのみ

バスにお乗りの際、乗り口にあるQRコード読み取り端末にQRコードをスキャンし乗車する

乗車場所	
T1	3B, 4A バス乗り場(1F)
T2	7, 18, 19 バス乗り場(B1)

* 仁川空港 ↔ ソウル路線から1つ選んで、片道1回を無料でご利用いただけます。

* 利用前に必ずバスの運行状況/運行路線/時刻表をウェブサイト (<http://www.kallimousine.com>) でご確認ください。



ソウル公共自転車タルニイの利用方法

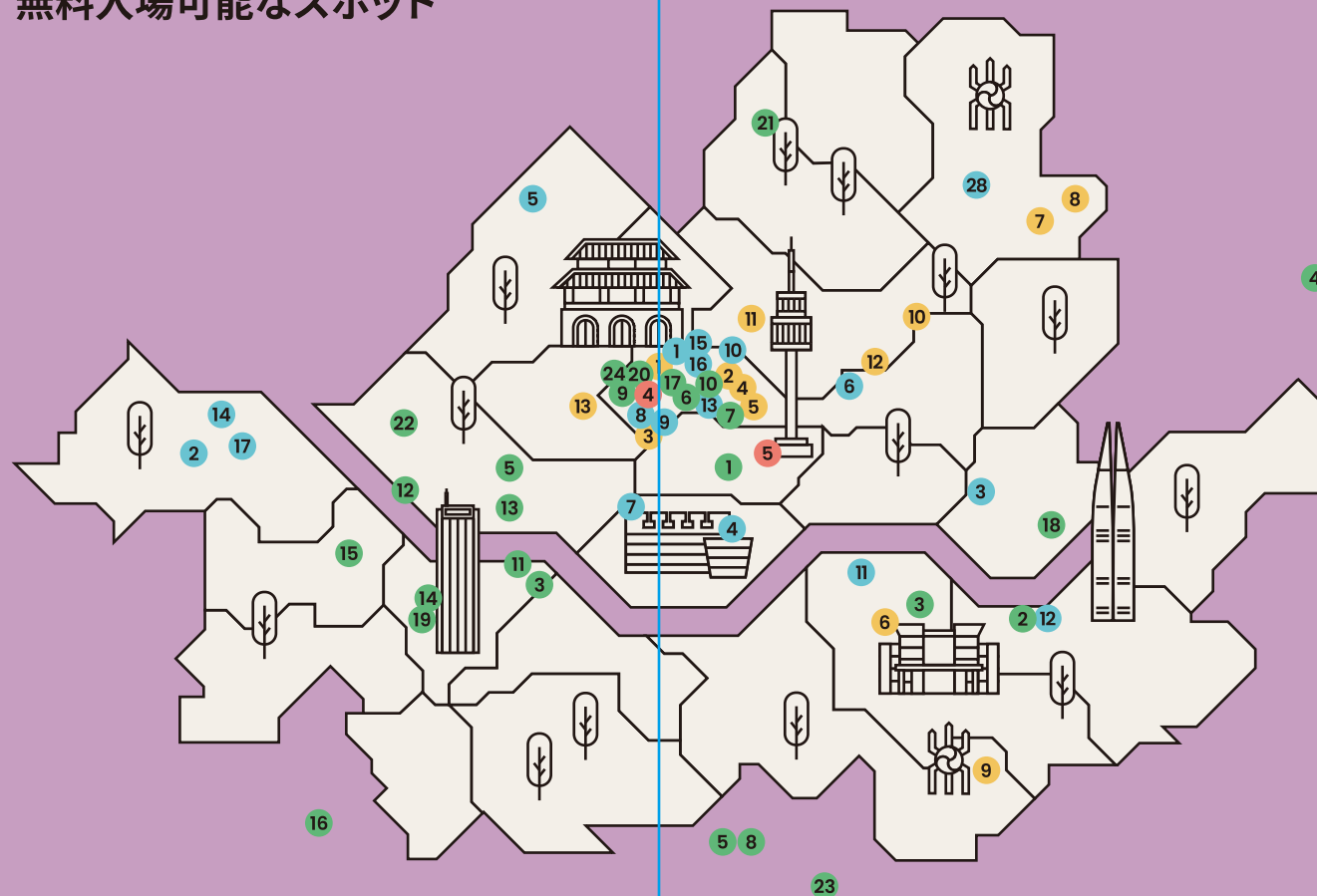
1	アプリ「タルニイ」をインストールし、Foreignerをクリック
2	メニュー → purchase passをクリック → ディスカバーソウルパスをクリック → Allday(24h)をクリック
3	ディスカバーソウルパスのコード10桁、メールアドレスを入力 → pay amountをクリック
4	最寄りのタルニイスタンドでQRコードをスキャン(新型)、またはレンタル番号を入力(旧型)してレンタル



交通系ICカード機能の利用方法

ディスカバーソウルパスを交通系ICカードとして利用するにはチャージ(入金)をする必要があります。チャージは、コンビニまたは地下鉄駅構内の交通カードチャージ機をご利用ください。

無料入場可能なスポット



記載されている内容は変更される場合があります。最新情報はウェブサイトからご確認ください。

歴史 (13)	
1	キョンボックン(景福宮)
2	チャンドックン(昌徳宮)
3	トクスグン(徳寿宮)
4	チャンギョングン(昌慶宮)
5	チョンミョ(宗廟)
6	ソンジョンヌン(宣靖陵)
7	テルン(泰陵)
8	カンルン(康陵)
9	ホニルン(献仁陵)
10	ウィルン(懿陵)
11	チョンヌン(貞陵)
12	ヨンフィウォン(永徽園)
13	ソデムン(西大門)刑務所歴史館



スキャンしておすすめのコースをチェック！



Googleマップで簡単に対象施設を見つける

博物館・美術館 (17)	
1	国立現代美術館ソウル館
2	Space K
3	ソウル子ども博物館
4	リウム美術館(Leeum)
5	ウンピョン(恩平)歴史韓屋博物館
6	ソウル韓方振興センター
7	植民地歴史博物館
8	新聞博物館Presseum
9	イルミン(一民)美術館
10	藁草生活史博物館
11	フィギュアミュージアムW
12	ロッテワールド民俗博物館
13	ミュージアムキムチ間
14	キョムジェ(謙齋)チョンソン(鄭勳)美術館
15	カフェ(嘉会)民画博物館
16	ブクチョン(北村)博物館
17	ソウル植物園
18	

エンターテインメント (24)	
1	Nソウルタワー(展望台)
2	ロッテワールドアドベンチャー
3	コエックス(COEX)アクアリウム
4	南怡島
5	ソウルランド
6	COLOR POOL MUSEUM
7	博物館は生きている(Alive Museum)
8	ソウル動物園&スカイリフト
9	ハンボクナム景福宮店
10	ハンボクナム昌徳宮店
11	イーランドクルーズ
12	ソウルバトルシップ公園
13	フットボールファンタジウム
14	zoolung zoolung タイムスクエア店
15	モクトン(木洞)アイスリンク
16	クァンミョン洞窟
17	HANBOK DAY(韓服デー)
18	光のシアター
19	Sealala サウナ
20	テハンハンボク(大韓韓服)
21	ソウル都心登山観光センター(プカンサン(北漢山))
22	ソウルイーランドFC
23	韓国民俗村
24	ソウル都心登山観光センター(プガクサン(北岳山))

交通 (5)	
1	空港鉄道AREX直通列車
2	空港バス(Kリムジン)
3	ソウル公共自転車タルニイ
4	ソウルシティツアース
5	黄色の風船シティバス

旅行サービス (3)	
1	SKテレコムUSIMカード(1日券)無料
2	SKテレコム eSIM
3	ソウル観光安心ケア